

## 電磁波照射プローブ

局所イミュニティ試験

CW, RF-Pulseの照射

### MT-676E/H

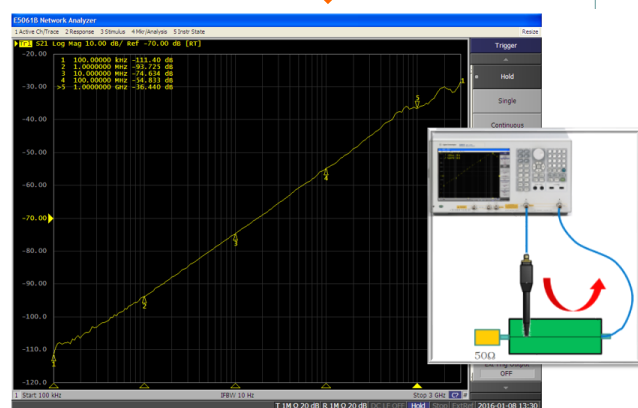
Spot EM Injection Probe

- 電界照射プローブ: MT-676E
- 磁界照射プローブ: MT-676H
- プローブ先端径: 約2mm
- 周波数: 100k-3GHz

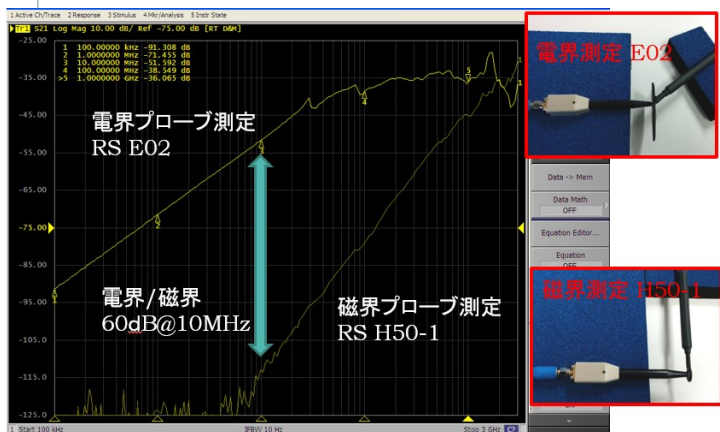
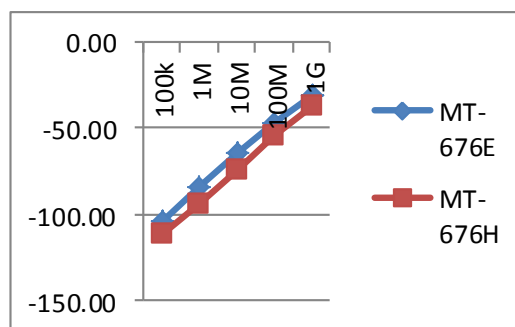
Application:

- 脆弱部品・回路特定
- 電磁波侵入経路可視化

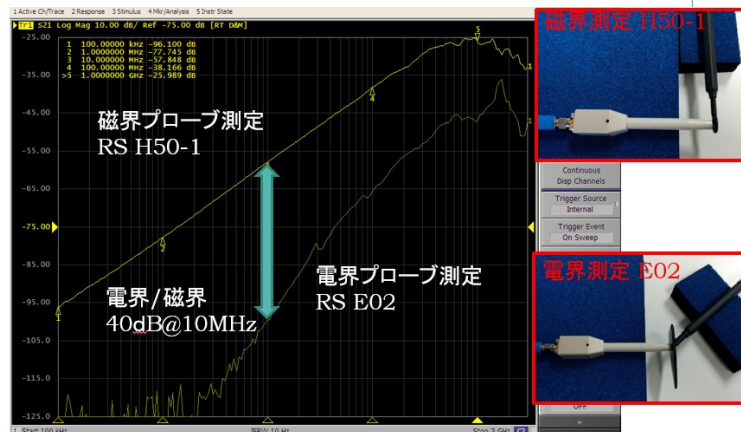
新製品



ストリップラインへの照射(S21)



電界照射プローブ: MT-676E



磁界照射プローブ: MT-676H